

アンダーアーマープリント かんたんお見積もりFAX送信シート

アンダーアーマーにプリントをしたいのだけれど、どのくらいの値段がかかるの??
そんな疑問にすぐお答えできるFAX送信シートです。このシートにサツと記入するだけですぐにお見積もりいたします!
手順は、順を追って記入していただくだけ!ご記入後、指定のFAXにこの用紙を送信してください。
後日、スポーツダイレクトよりご連絡させていただきます!今ならこのシートからお見積もりいただいたお客様は
期間限定で送料(600円)をサービスさせていただきます!

■step1 お客様情報のご記入

お名前

TEL

FAX

ご住所 〒

e-mailアドレス(PC)

@

ご希望のものに○をつけてください。

■step2 フォント(文字および数字の形)

1.add city boy

2.Blax Slab XXL

3.DENMARK

4.BN Elements

5.Demonized

6.QUICK EXPRESS

7.IMPACT

■step3 色

※2色後希望の方はこちらにご記入ください→外枠の色

中の色

ホワイト イエロー レモンイエロー 蛍光イエロー ゴールド オレンジ 蛍光オレンジ 蛍光ピンク レッド エンジ バイオレット(むらさき) ネイビー ブラック

ロイヤルブルー I、ブルー IIブルー サックス(水色) グリーン 蛍光グリーン シルバー Mシルバー

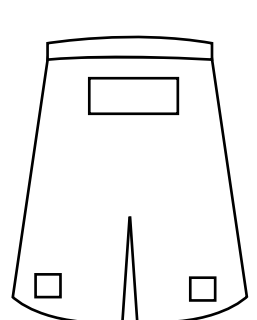

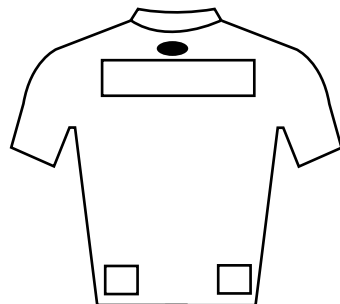
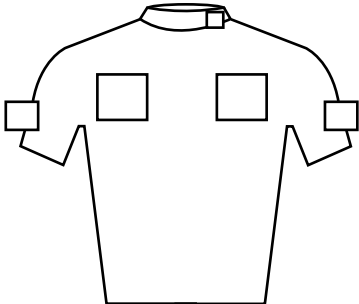
■step4 プリントの位置(ご希望のプリント位置に☑を入れてください。)

前

後

前

後



■step5 プリントしたい文字、及び数字

文字

数字

■step6 ご質問、備考がある方はご記入ください。

memo:

ありがとうございました!下記番号にこのシートをFAX送信してください。
後日、スポーツダイレクトスタッフからご連絡させていただきます!

FAX 045-960-3621